

## Lucky Baby カジノ会員登録方法

[こちらをクリックして LuckyBaby カジノの HP にアクセスします](#)

画面上部にあるログインボタンを押します



ログインフォーム画面下にある「アカウントを作成する」を押します。

ログイン

ユーザー名

パスワード

ユーザーネームを保存する

ログイン

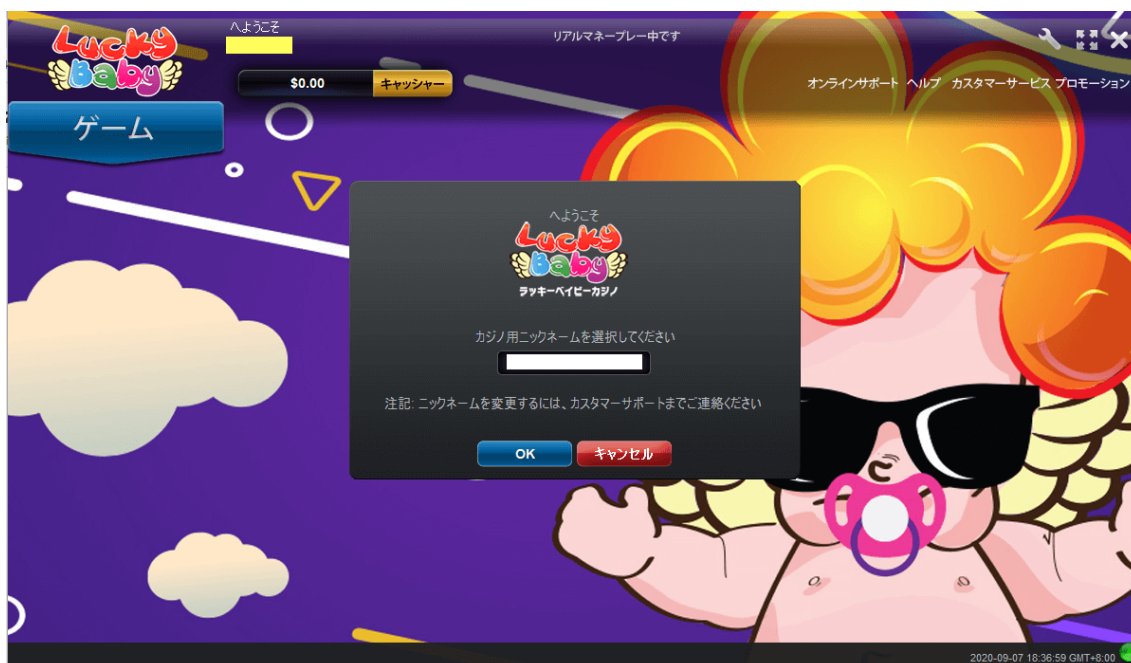
パスワードを忘れた場合

アカウントを作成する

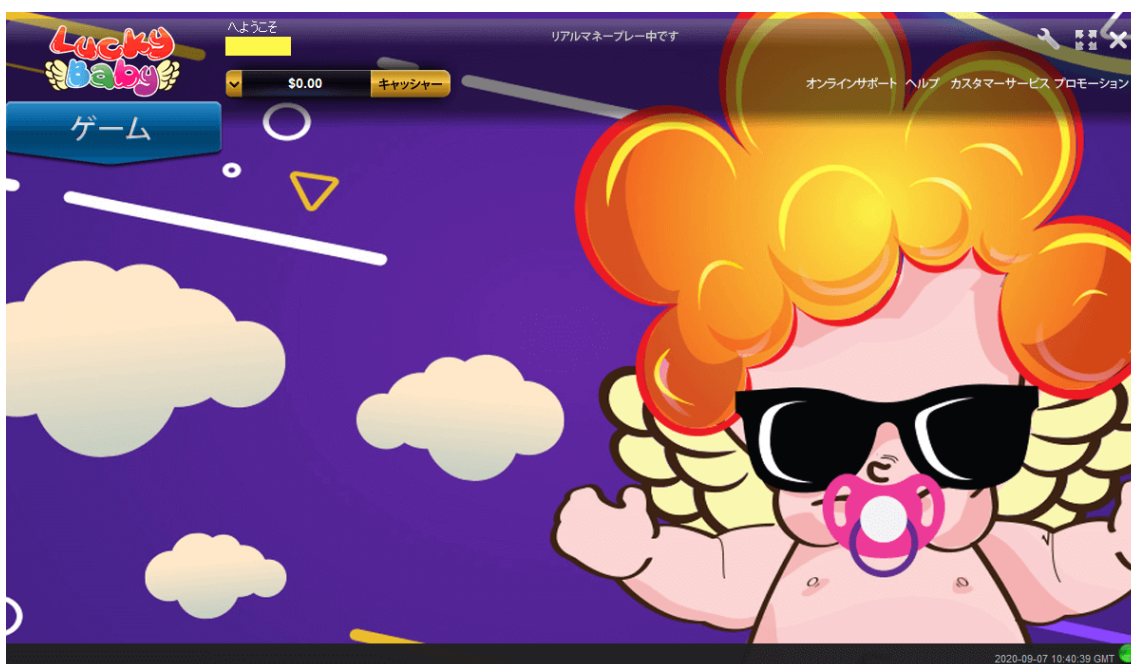
アカウント情報入力画面になりますので、必要情報を半角英数字で入力します

- ① ユーザーネーム
- ② 名前 (半角英字) 山田太郎→Taro
- ③ 苗字 (半角英字) 例,山田太郎→Yamada
- ④ パスワード (半角英数) 5~10 字
- ⑤ パスワードの再入力
- ⑥ 性別 (男性 女性)
- ⑦ メールアドレス (※iCloud.com、me.com、mac.com のメールはお避け下さい。)
- ⑧ メールアドレスの再入力
- ⑨ 生年月日で西暦/月/日の順に入力します
- ⑩ お電話番号で携帯電話番号を入力してください (例 09011111111)
- ⑪ 通貨 USD を選びます
- ⑫ 居住国で日本を選びます
- ⑬ 都道府県でお住いの都道府県を選択します
- ⑭ 市区町村 (半角英字)
- ⑮ 郵便番号 (半角数字・ハイフンなし)
- ⑯ 町名番地 (半角英数)
- ⑰ 私は 18 歳以上であることを保証し、利用規約 を受け入れます。にチェックを入れます
- ⑱ プロモーション情報メールの受信を希望します。にチェックを入れます
- ⑲ クーポンコード (ボーナスコードを入力する場合は入力してください)
- ⑳ キャプチャで左側に表示されている英数字を入力
- ㉑ アカウント作成を押す

口座が開設されるとゲームロビーに移動します。カジノ用のニックネームを入力し、【OK】をクリックしてください。



ログインが成功するとカジノロビーが表示されます。次回以降のログインの際には、ユーザーID とパスワードを入力後、「ログイン」ボタンを押してください。(通常は、カジノソフトを起動した際にユーザーID は既に入力された状態となっています) ログイン時にニックネームを入力すると、他のプレイヤーからはハンドルネームが表示されます。



カジノロビー画面の上部にある【キャッシャー】をクリックすると、入出金手続き用のキャッシャー画面が開きます。こちらのキャッシャーからお好みの入出金方法をお選びください。入金が完了したら、ラッキーベイビーカジノでのエキサイティングな体験をする準備が完了です！ラッキーベイビーカジノ のエキサイティングなゲームのご遊戯を始めていただけます。



#### ダウンロード版カジノゲームのインストール方法

ラッキーベイビーカジノでは HP でログインしてそのままプレイ出来るフラッシュ版とスマホで利用できるモバイル版とダウンロード版の 3 つが用意されています。両方ともユーザー名とパスワード共通です。

[ラッキーベイビーカジノの HP はこちらをクリック](#)



ラッキーベイビーカジノ HP 左側にあるカジノソフトダウンロードを押します。

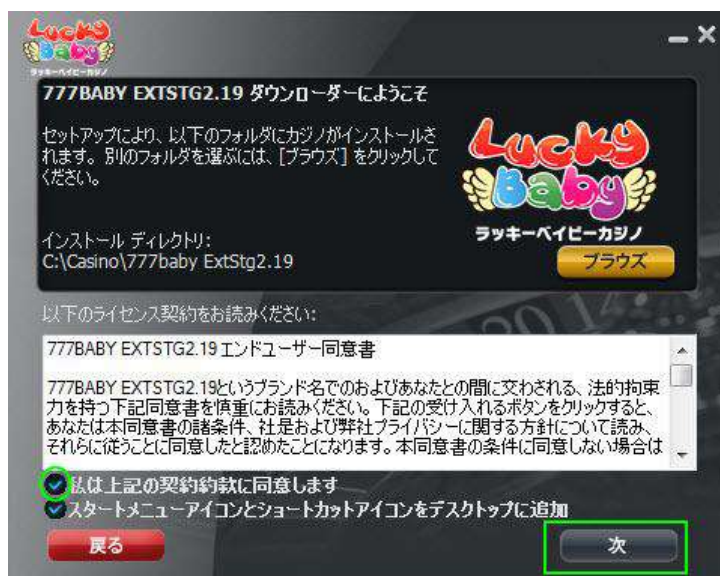
### 「日本語」を選択

Lucky Baby Casino Downloader が起動しましたら 「日本語」 が選択されていることを確認してください。もし日本語以外が選択されている場合は、「日本語」を選択してください。  
※日本語以外を選択した場合は、選択した言語で開催されているプロモーションが対象となります。他の言語をお選びいただいた場合は、日本人向けプロモーションにはご参加いただけない場合がございますのでご注意ください。



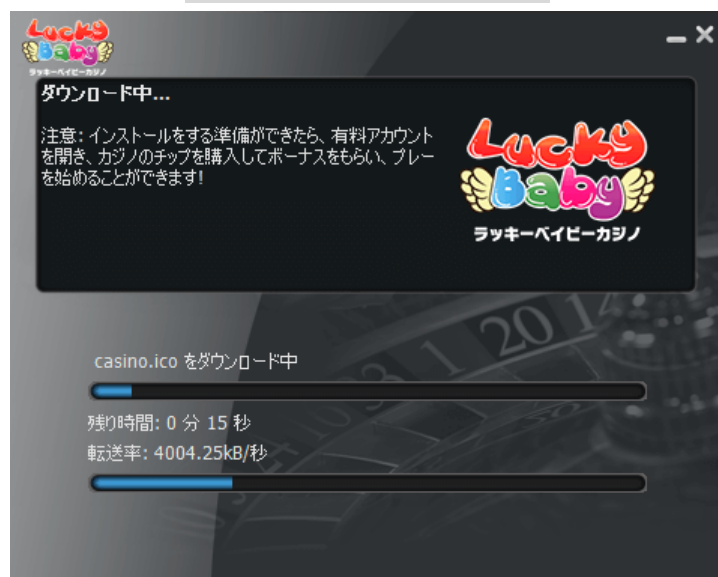
### 契約約款に同意

ご利用規約をお読みになり、ご理解いただいたうえで「私は上記の契約約款に同意します」ボタンを クリックしてください。【次】をクリックすると、任意のディレクトリにインストールすることができます。ボタンをクリックされると、インストールが始まります。






ダウンロードが始まります。



#### ゲームモードの選択

ダウンロードが終わりインストールが終了すると PC 画面にアイコンができます  
アイコンをクリックするとゲームモード選択画面になります。リアルマネーでプレイをご  
選択いただくと、実際にお金を賭けて勝負できます。無料プレーをご選択頂くと、メー  
ルアドレスの登録だけでお金を賭けずに、オンラインカジノを体験できます。



## 入出金方法

Paytra と ecoPayz が利用できます。利用した入金方法で出金が可能になります。

いずれか1つを作成してください。

[ecoPayz](#)についてはこちらのリンクをご覧ください。アカウント作成から利用方法まで詳細に説明しています

[Paytra](#)についてはこちらをご覧ください

## お引出し必要書類

【初回お引出し及び、不定期的にご本人様確認の為に身分証明証等のご提出をお願いしております。】

カジノ画面上でお手続きが終了後、更に処理を進めるために書類のご提出をお願いいたしております（お客様が当カジノより確認のメールをお受け取りになられてから最速2営業日でお手続きが完了見込みです。）

下記の書類をデジタルカメラ又は携帯電話のカメラにて撮影していただきメールに添付してお送りください。

スキャナーでのデータ化はお避けください。

カメラにて撮影したデータを必ずそのままの状態でお送りください。

コントラスト調整などは不要です。

### 身分証明証

現住所が表面に記載されている有効な運転免許証

※免許証の表面に現住所の記載が無い場合、もしくはその他の身分証明証（パスポート、健康保険証など）を提出される場合は、以下にあるいずれかの補助書類が必要となります。

### 補助書類

現住所が確認できる書類（発行されて3ヶ月以内）

住民票、公共料金の明細書、請求書等

※ 住民基本台帳カードは身分証明書及び、補助書類としてお取り扱いしておりません。  
その他の書類をご用意いただきますようお願い申し上げます。

■お引き出しにかかる日数とお引き出し条件■

引き出し方法

【注意】 土日は営業日に含まれません。

Paytra 土日を含む、毎日お昼 12 時（日本時間） までにご請求いただいた場合、当日中の処理 手数料： 無料 最低引き出し金額：\$31

ecoPayz 午後 11 時 59 分 59 秒（日本時間） までにご請求いただいた場合、翌営業日午後 5 時（日本時間） までに処理 手数料： 無料 最低引き出し金額：\$20

【!!!重要!!!】

引き出し先口座番号を入力する際には、お間違えのないよう 十分にご注意ください。指定いただいた引き出し先口座番号に 誤りがある場合でも、そのまま処理が進められてしまいます。その結果として、お客様以外の第三者が引き出し資金を 受け取ることがあっても、当カジノでは責任を負いかねます旨、 予めご了承ください。