

ウィリアムヒルカジノクラブの会員登録方法

目次

本テキストのリンクによってページの読込に時間が掛かる場合があります。
利用登録の項目で会員登録手続きは終了です。その他は必要に応じてお読みください

ウィリアムヒルカジノクラブの利用登録について

[ウィリアムヒルカジノクラブの有料会員の登録](#)
[カジノソフトのダウンロード方法](#)
[ダウンロード版カジノゲームの無料ファンプレイの登録](#)

[モバイルサイトについて](#)

画面の操作と決済方法について

[有料プレイ画面の操作方法](#)
[ウィリアムヒルカジノクラブへの入金方法](#)
[ウィリアムヒルカジノクラブからの出金方法](#)

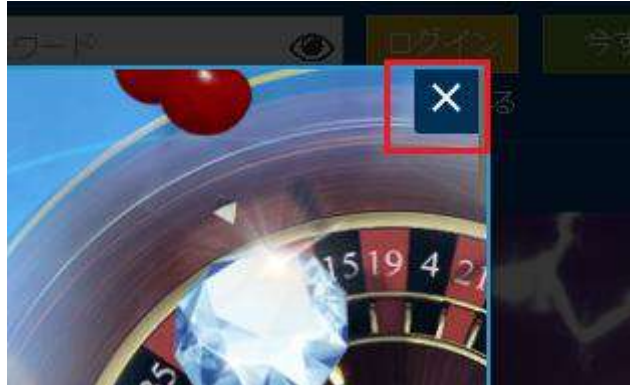
初めて出金する時に必要な書類提出手続きについて

[出金時の身分証明書の提出について](#)

ウィリアムヒルカジノクラブの有料会員の登録

[ウィリアムヒルカジノクラブの HP はこちらをクリック](#)

説明画面がポップアップウィンドウで表示されるので、一読した後 X 印を押して閉じるとウィリアムヒルカジノクラブの HP に飛びます。



ウィリアムヒルカジノクラブの HP の上部にある「今すぐ登録」ボタンを押す



会員登録フォームが出ます。必要事項を入力します



The image shows a registration form titled "登録" (Registration) with the subtitle "無料アカウントを開設" (Create a free account). The form is set against a dark background with some promotional text and images. The form fields are as follows:

- 性別** (Gender): Two buttons, "男性" (Male) in a yellow box and "女性" (Female) in a blue box.
- 名 (半角英字)** (Name): A white text input field.
- 姓 (半角英字)** (Surname): A white text input field.
- 生年月日** (Date of Birth): Three dropdown menus for "日" (Day), "月" (Month), and "年" (Year).
- 電子メール** (Email): A white text input field.
- ユーザー名** (Username): A white text input field with the note "最低5文字" (Minimum 5 characters) to its right.
- パスワード** (Password): A white text input field with the note "最低5文字" (Minimum 5 characters) to its right and an eye icon for toggling visibility.

入力は全て半角英数字のローマ字で行います。

登録
無料アカウントを開設

性別

名（半角英字）

姓（半角英字）

生年月日
日 月 年

電子メール

ユーザー名 最低5文字

パスワード 最低5文字

性別

男か女かを選んでください。

登録
無料アカウントを開設

性別

名

ご自分の名をローマ字表記で入力します。例、山田 太郎の場合、**Taro** を入力します。

名（半角英字）

姓

ご自分の姓をローマ字表記で入力します。例、山田 太郎の場合、**Yamada** を入力します。

姓（半角英字）

生年月日

日、月、年の順に右矢印を押して出る該当する数字をクリックして選んでください。

生年月日

日	▼	月	▼	年	▼
---	---	---	---	---	---

Eメールアドレス

ご自分の E メールアドレスをお使い下さい。出金手続きやボーナスオファーの連絡、そしてサポートに質問する時に使いますので、普段利用しているものを入力してください。

電子メール

ユーザー名

5～16文字で入力してください。ローマ字、半角英数字にて記入ください。半角スペースは使用できません。

ユーザー名 最低5文字

既に使われている場合は他のものを選ぶ必要が有ります。

パスワード

5文字以上10字以内で半角英数字にて有効なパスワードを設定してください。(A-Z)(a-z)の文字、(0-9)の数字、(@_#\$/&+()*;!?,-)の記号を空白なしで入力してください。

パスワード 最低5文字



目のマークをクリックすると伏字ではなく入力した文字がそのまま表示されます。

国

Japan を選択します。

国

所在地住所の入力を開始

郵便番号を入力して住所候補を選択する事も出来ますが、一部しか表示されないなど不都合が生じる為、必ず**または手動で入力**を選んで自宅住所を入力してください。

所在地住所の入力を開始

または手動にて住所を入力

郵便番号	住所を入力
<input type="text"/>	
都市/街	
<input type="text"/>	
Street Address	
<input type="text"/>	

郵便番号

郵便番号をハイフン付きで入力します。例 111-11

都市/街

市区町村名、都道府県名を入力します。

例 東京都 港区 浅草 1-1-1 の場合 Minato-ku Tokyo

Street Address

残りの住所をローマ字表記で入力します。後ろから順に入力し、文字と文字の間にはスペースを入れます。

例 東京都 港区 浅草 1-1-1 の場合 1-1-1 Asakusa

電話番号

ご自分の電話番号を入力します。固定電話でも携帯電話でもどちらでも OK です。


国番号の+81（日本を意味します）はすでに選ばれていますので、その後に先頭の0とハイフンを除いて入力します。

例 03-3333-3333 の場合 0を除いて+81の後に33333333を書きます。

電話番号
<input type="text" value="+81"/>

通貨

アカウントで使用する通貨を選びます。EUR/GBP/USD/JPY/CHF/CAD/MXN から選べます。



A screenshot of a web form with the title "通貨" (Currency). Below the title is a dropdown menu with "USD" selected and a downward arrow on the right side.

日本円もありますので、ecoPayz を利用して入金しますので、入金→プレイ→出金が全て日本円で出来て為替変動を気にせず利用できます。



A screenshot of a web form with the title "通貨" (Currency). Below the title is a dropdown menu that is open, showing a list of currency codes: JPY, EUR, GBP, USD, JPY, CHF, CAD, and MXN. The "USD" option is highlighted with a blue background. A green checkmark is visible to the right of the dropdown.

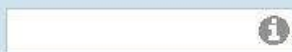
プロモーションコード

特別なイベント等で初回登録時にプロモーションが利用出来る場合は、[プロモコード?](#)をクリックし、コードを入力してください。（通常は不要です）

[プロモコード?](#)

下記の「登録」ボタンをクリックすることで、お客様が18歳以上であること、[およびこのサイトに記載された利用規約](#)、[プライバシーポリシー](#)、[年齢確認方針](#)に同意したこととなります。

プロモコード



A screenshot of a web form with the title "プロモコード" (Promo Code). Below the title is an input field with a small information icon (i) on the right side.

下記の「登録」ボタンをクリックすることで、お客様が18歳以上であること、[およびこのサイトに記載された利用規約](#)、[プライバシーポリシー](#)、[年齢確認方針](#)に同意したこととなります。

サービスの通知

プロモーションやイベントでウィリアムヒルカジノクラブからの連絡を希望する方は右側にスライドを動かしてください。Eメール、SMS、電話番号の全て、もしくは一部を選ぶことが出来ます。



アカウント作成ボタンを押す

最後にアカウント作成ボタンを押します。

登録したメールアドレス宛にメールにてログインに必要なユーザー名、パスワードが送信されます。

[トップページに戻る](#)

ウィリアムヒルカジノクラブのモバイルサイトの URL について

ここで登録したユーザー名とパスワードは、
ウィリアムヒルカジノクラブのダウンロード版カジノゲームの有料プレイ、
ウィリアムヒルカジノクラブの HP にアクセスしてプレイするフラッシュゲームの有料プレイ、
ウィリアムヒルカジノクラブのモバイルサイトの有料プレイの 3 つに共通で利用できます。



ポップアップ画面が最初に出ますので X 印を押してください

[トップページに戻る](#)

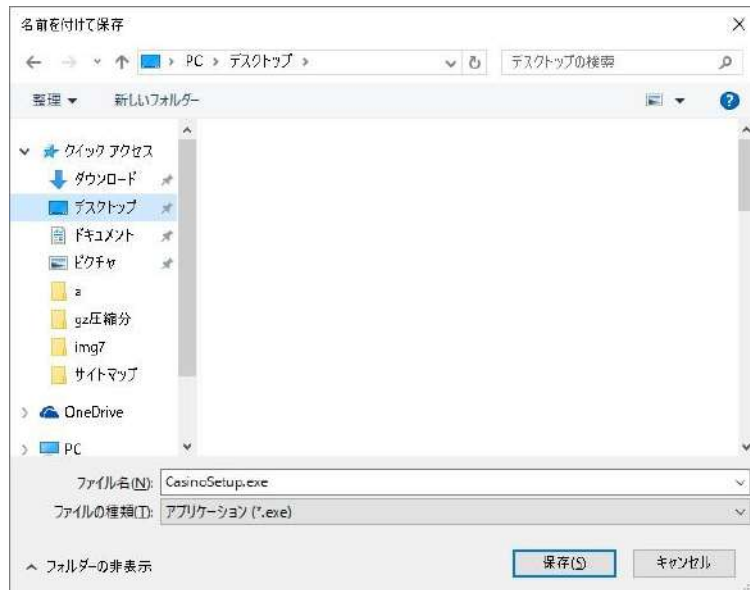
ウィリアムヒルカジノクラブのカジノソフトのダウンロード方法

最初にこちらのリンクをクリックしてウィリアムヒルカジノクラブの HP に行き、メニューのダウンロードをクリックした後、右側にあるダウンロード William Hill Casino Club のボタンをクリックします。

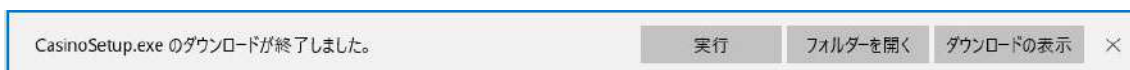
すると、ダウンロードが始まり、ページ下部に以下の画面が出ます。



名前を付けて保存を選び、保存場所にデスクトップを選び、保存ボタンを押します。



ページ下部に以下の以下の画面が出ますので、横の X を押して画面を閉じます。



デスクトップに出来たアイコンをクリックします。



実行を押します




Norton などのアンチウイルスソフトをご利用の方で以下の様なメッセージが出る場合があります。その場合は、常にこのファイルを許可するにチェックを入れ「このプログラムを実行する」を押します。



日本語が選ばれている事を確認し、継続を押します



必要ファイルを読み込みます。



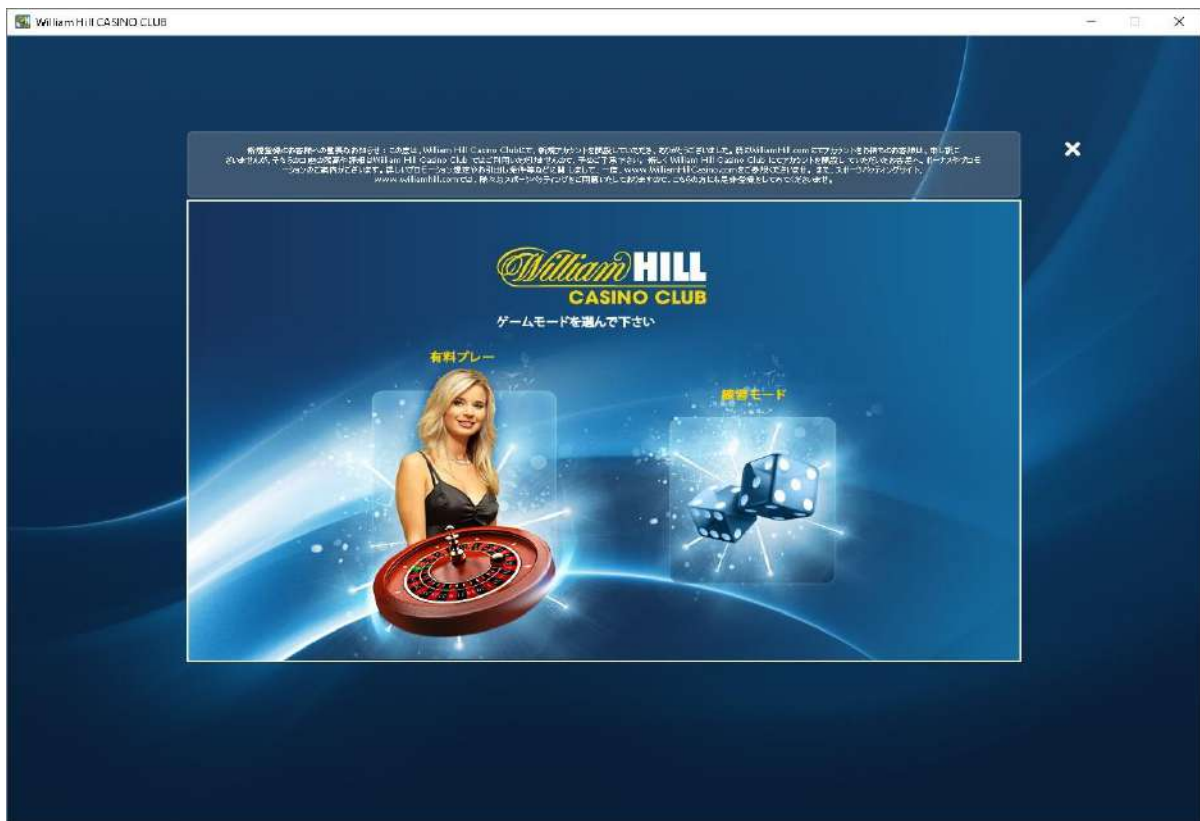
インストールが終了するとゲームモード選択画面が出ます。

ダウンロード版カジノゲームでは無料ゲームも用意されています。新機種のゲームルールの確認や練習の為に登録する事をお勧めします。

[トップページに戻る](#)

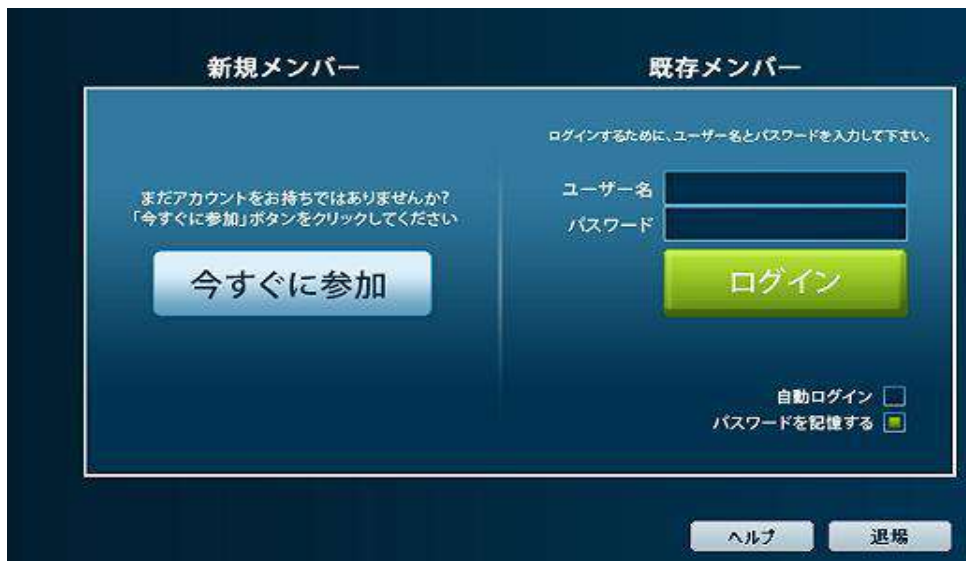
ダウンロード版カジノゲームの無料ファンプレイの登録

① 練習モードをクリックします

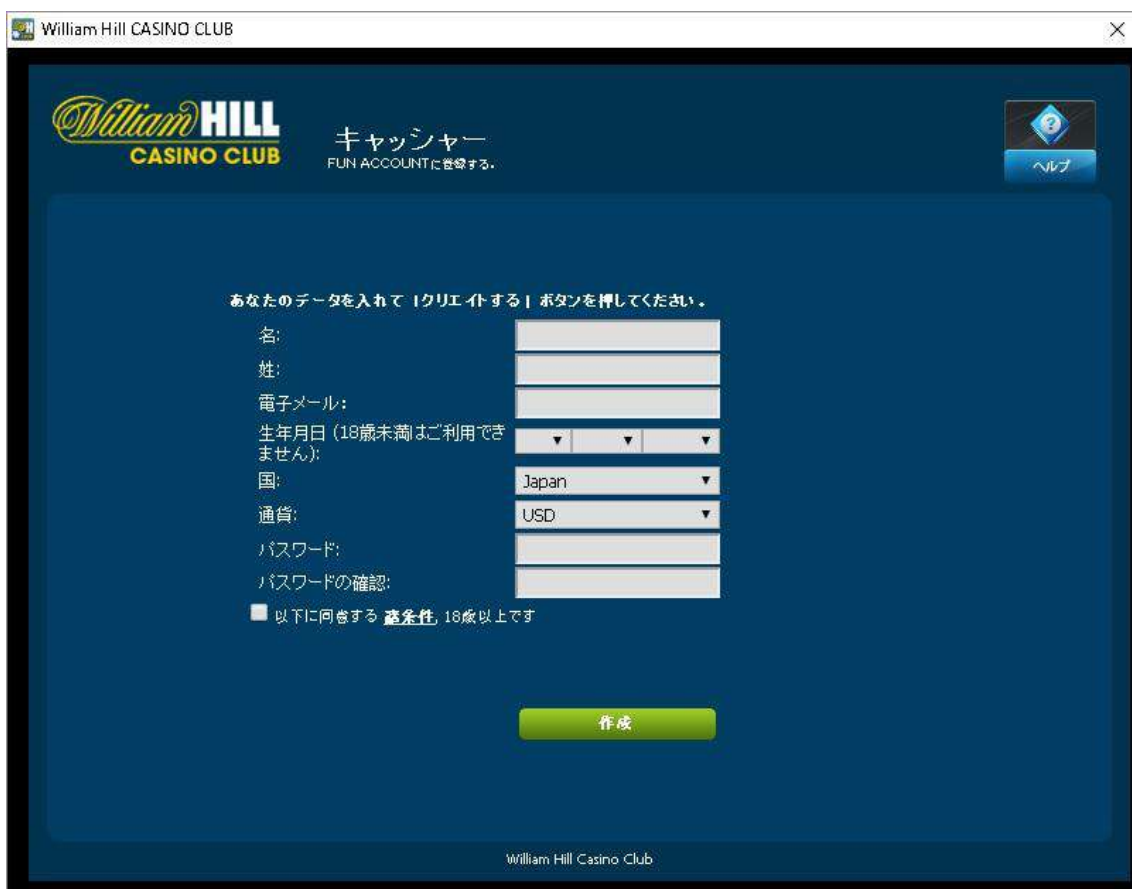


② 新規メンバーの下の「今すぐに参加」ボタンを押して下さい

(「今すぐに参加」を押さなくても、そのまま登録画面が出る場合もあります。
その場合は必要情報を入力してください。)



- ③ 名前等の個人情報を登録する画面になりますので、半角英数でローマ字にて入力します。



(1) 名に自分の名前を半角英数ローマ字で入力して下さい。

(例) 山田太郎→taro

(2) 姓に自分の性を半角英数ローマ字で入力して下さい。

(例) 山田太郎→yamada

(3) 電子メールに自分のメールアドレスを入力して下さい (

4) 国に JAPAN を選択して下さい

(5) 通貨にUSD (米国ドル) を選択して下さい

(6) パスワードを6文字以上10文字以内で半角英数ローマ字にて入力して下さい。

(大文字を選ぶ場合は shift キーを押しながら選択して下さい)

(7) パスワードの確認で(6)で入力したパスワードと同一の物を入力します。

(8) 以下に同意する諸条件にチェックを入れます

(9) 作成ボタンを押します。

*登録したメールアドレス宛に

「WilliamHillCasinoClub へようこそ☆!!☆無料体験ファンプレイ情報」という件名でメールが届きます。そのメールに、ユーザー名、パスワードが記載されていますので無くさない様にして下さい。

練習モードを選択後、ユーザー名とパスワードに入力してログインを押すと無料ゲームがプレイ出来ます。

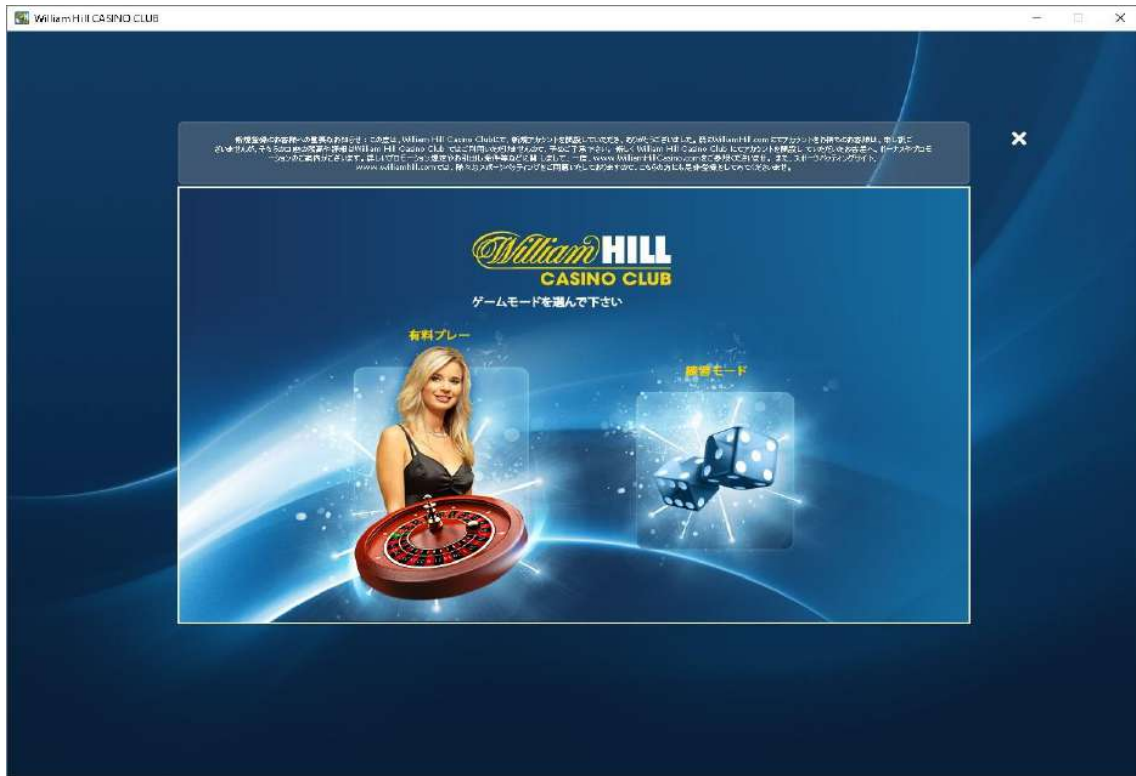
ダウンロード版カジノゲームはデスクトップに出来たショートカットをクリックすれば始められます。



[トップページに戻る](#)

ダウンロード版ゲームの有料プレイの操作方法

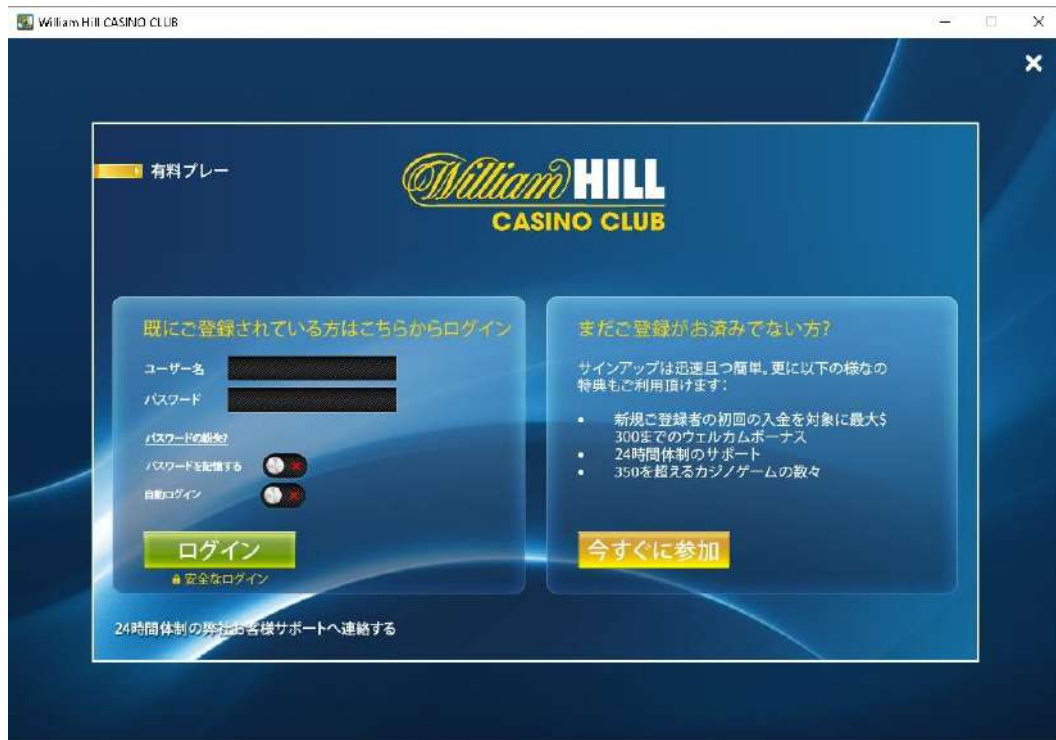
有料プレイをクリックします



最初に立ち上げた時は会員登録画面が出ますが、既に登録済みですので
右上の X を押して画面を閉じます。

A screenshot of the William Hill Casino Club registration form. The form is divided into three main sections: '個人情報' (Personal Information), '連絡先詳細' (Contact Details), and 'アカウント詳細' (Account Details). The '個人情報' section includes fields for 'お名前' (Name), '名字' (Surname), '生年月日' (Date of Birth), 'タイトル' (Title), and 'Eメールアドレス' (Email Address). The '連絡先詳細' section includes fields for '国' (Country), '市' (City), 'ご住所' (Address), '郵便番号' (Postcode), and 'お電話番号' (Phone Number). The 'アカウント詳細' section includes fields for 'ユーザー名' (Username), 'パスワード' (Password), 'パスワードを再入力' (Repeat Password), '通貨' (Currency), and 'クーポンコード' (Coupon Code). There are also checkboxes for 'ヘルプが必要ですか?' (Do you need help?) and 'William Hill Casino Club から送られるメールを受け取ることを希望します' (I want to receive emails from William Hill Casino Club). A green 'アカウント作成' (Create Account) button is located at the bottom right.

前回登録したユーザー名とパスワードを入力しログインボタンを押します。



ログインボタンを押す前に、「パスワードを記憶する」の項目で右にボタンをずらすと、会員情報が記憶される為、次回からログインボタンを押すだけでログインできますので便利です。



[トップページに戻る](#)

ウィリアムヒルカジノクラブへの入金方法

クレジットカードで直接入金するメニューもありますが、カード会社により拒否される事も多々ありますので、当サイトでは ecoPayz を奨めています。

[ecoPayz のアカウント作成と利用方法はこちらをご覧ください](#)

オンラインカジノでは、決済会社のアカウントからカジノへ入金、カジノから決済会社へのアカウントへ出金という様に決済会社を通して入出金手続きを行います。



入金する場合はキャッシュャーボタンを押します。

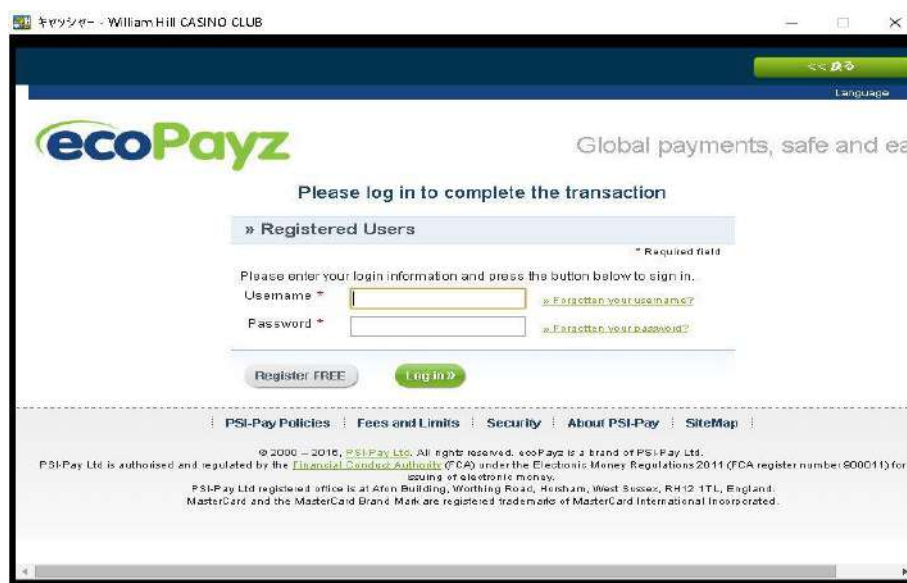


左メニューから ecopayz を選び、入金額を入力し、入金を押します。

ボーナスプロモーションが行われている時は、必ずプロモーションコード欄にボーナスコードを入力して下さい。入力しないとそのボーナスが貰えず、通常の入金ボーナスだけが振り込まれます

EcoPayz の認証画面が出ますので必要事項を入力します

Ecopayz で登録したユーザーネームとパスワードを入力後、Login を押します。



EcoPayz の確認画面が出ますので間違いがないか確認します。

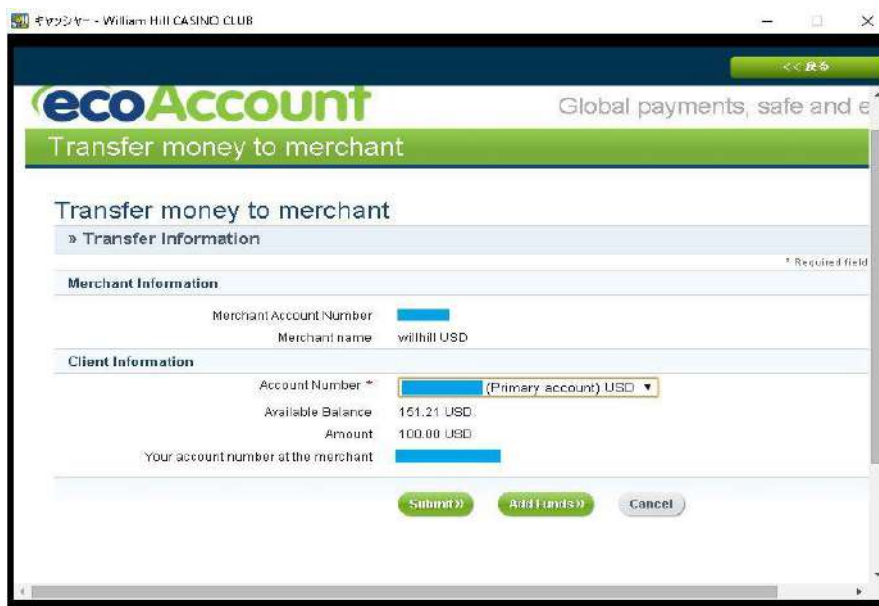
Merchant information には、そのカジノの取引番号とカジノの名称が表示されます。

Client Information には、Account Number で Ecopayz の登録した口座 ID、

Available Balance に Ecopayz の現在の口座残高、

Amount はカジノへの入金額、

Your account number at the merchant に Ecopayz の取引番号が表示されます。



口座残高を見て入金しても大丈夫であれば、Submit を押して下さい。



Submit を押した場合はそのまま入金完了になり、カジノ側で無事入金された旨のメッセージが出ます。

[トップページに戻る](#)

ウィリアムヒルカジノクラブからの出金方法

カジノからの出金は、

- ① 入金に用いた手段でしか出金出来ない事、
- ② Ecopayz でサブアカウントを作成した複数の口座 ID を持っている場合は、
入金した ID のみ出金に利用出来る事、
- ③ ボーナスを貰った場合は、(プレイしたゲーム毎に規定されているゲーム換算率×賭け金) が
(ボーナス条件額全額) に達するまでは出金出来ない事、
- ④ 初めての出金には身分証明書の提出が必要になる事、を覚えて置いてください。



キャッシュャーボタンを押します



メニュータブで引き出しを選び、左メニューから **Ecopayz** を選びます
口座の選択で入金に利用したアカウント ID であるかを確認して引出しボタンを押してください。
過去に複数の ID を入金に利用した方は今回入金に利用した ID を選択してください。

[トップページに戻る](#)

ボーナス条件の確認



「キャッシュヤー」をクリック→「口座情報」→「カジノのボーナス」で表示できます。

ボーナス条件額は、賭けの条件で、どれ位クリアしたかは残りの賭け額をご覧ください
入金ボーナス条件額は、 $(入金ボーナス + 入金額) \times$ ボーナス毎に設定されている倍数
フリースピンボーナス条件額は、 $(フリースピンボーナスを回して出た賞金) \times$ 設定されている倍数
ボーナス条件額を全額分プレイすればボーナス条件クリアです。

ただしゲームによりゲーム換算率が決められていて、プレイした金額の一定割合が
ボーナス条件額プレイ分として充当されます。

(プレイしたゲームの、ゲーム毎に規定されているゲーム換算率 \times 賭け金)

ウィリアムヒルカジノクラブは、プロモーションやサービスとして、
スロットをプレイしている方はフリースピンボーナスが、
ルーレットゲームをプレイしている方はゴールドチップが貰う機会が多いです。

ボーナスを貰った後に利益にならず口座に端数が残った場合、新たに入金してしまうと前のボーナス条件
も加算されて不利になります。端数分も使い切り口座をゼロにしてから入金して下さい
ボーナス条件がクリアできると表示が消えます。(フリースピンは使用しない間、そのまま残ります)

[トップページに戻る](#)

出金時に求められる身分証明書の提出について

初めて引き出す場合は身分証明書類の提出を求められます。その時は本人確認書類（運転免許証などの顔写真付き身分証明書）と住所確認書類（電気ガス等の公共料金の請求書、保険証、住民票など）を
デジカメ等で撮り、出来た画像をメール添付して提出します。

ただし入金にクレジットカードを利用した場合はクレジットカードの画像も必要です。

出金する前に、サポートまでチャットやメールで手続きを問い合わせてください。

メールは support.jp@willamhillcasino.com です。

チャットも含め日本語サポートの時間は、月曜から金曜の夕方から深夜まで

但し夏季休暇や冬期休暇、現地の休日など休みになる場合もあります。

[トップページに戻る](#)